
3. Házityúk



Készítsen weblapot a házityúk bemutatására a következő leírás és minta szerint!

Az elkészítendő állományok a *tyuk.html* és az *elnevezes.html*. Az oldalak szövegét a *hazityuk.txt* nevű, UTF-8 kódolású állományban találja. A feladat megoldásához szükséges képek: *hatter.jpg*, *kakas_kep.gif*, *tyuk_kep.gif* és *nagy_kep.gif*.

1. El szőr a *tyuk.html* oldalt készítse el! Az oldal háttérképe a *hatter.jpg*, a szöveg színe sötétkék (#003399 kódú) szín legyen!
2. Az oldal váza, a mintának megfelelően középen, egy 700 képpont széles, sárgásfehér (#EEEECC kódú) színnel kitöltött téglalap legyen, amelyben a szöveg és a képek jelenjenek meg!
3. A cím („**A házityúk**”) legyen egyes szintű címsor és középre igazított! A böngésző keretén megjelenő cím szövege is ez legyen!
4. A címmel egy sorban a téglalap bal szélén a *tyuk_kep.gif*, a jobb szélén a *kakas_kep.gif* legyen a mintának megfelelően!
5. Az oldal szövegét a *hazityuk.txt* állományból a mintának megfelelően illessze be!
6. A „**Háziasítás és eredete**” alcím legyen kettes szintű címsor stílusú!
7. A házityúk kialakulásában részt vevő fajok felsorolásként jelenjenek meg!
8. A szövegtörzs végén az „**Elnevezés**” szöveget igazítsa jobbra és alakítsa linkké, amely mutasson a másik elkészítendő állományra (*elnevezes.html*)!
9. Készítse el az *elnevezes.html* állományt! Az oldal háttérszíne sárgásfehér (#EEEECC kódú), a szöveg színe sötétkék (#003399 kódú) szín legyen!
10. A cím („**Elnevezés**”) egyes szintű címsor legyen! A böngésző keretén megjelenő cím ebben az esetben is „A házityúk” legyen!
11. Az oldal szövegét a *hazityuk.txt* forrásállomány végéről másolja át!
12. Az elnevezések magyarázatát felsorolással jelenítse meg, a neveket pedig félkövér stílussal emelje ki! A házityúk latin neve legyen dőlt stílusú!
13. Szúrja be a cím után – a szöveg mellé jobb oldalra – a *nagy_kep.gif* képet, 1 képpontos szegéllyel!

15 pont

Minta a Házityúk feladathoz:

A házityúk

Háziasítás és eredete

A házityúk mintegy 4000 évre és több ősrre vezethető vissza. A következő fajok vehettek részt a házityúk kialakulásában:

- bankiva tyúk vagy vörös dzsungeltyúk (*Gallus ferrugineus*)
- ceyloni dzsungeltyúk (*Gallus lafayetii*)
- szürke dzsungeltyúk (*Gallus sonneratti*)
- jávai dzsungeltyúk (*Gallus varius*)

A kutatók érvei szerint a házityúk populációjában túl nagy a változatosság ahhoz, hogy ez egyetlen ősrre legyen visszavezethető. Ezenkívül a házityúknak vannak olyan tulajdonságai, amelyek a bankivánál hiányoznak (pl. öt lábujj). Könnyű szelídíthetőségét valószínűleg a szürke dzsungeltyúknak köszönheti.

Kotlási ideje 21 nap. Húsa kiváló, fehérjedús, zsírral átszótt, mégis kalóriaszegény. Tojása 50-70 gramm súlyú, a többi baromfifajjal együtt mind nagyobb szerepet játszik a korszerű ételmezésben.

Elnevezés


tyuk.html

Elnevezés

A házityúk (*Gallus gallus domesticus*)

- 1-2 hetes koráig: **csibe**
- ivarérettséget megelőzően: **csirke vagy jérce**
- ivarérett hímemű egyede: **kakas**
- ivarérett nőnemű egyede: **tyúk**.

Háziasított madárfaj, mely a háztáji baromfik legelterjedtebb tagja, néha még magát a baromfi szót is használják a csirkék megnevezésére. Mind húsát, mind tojásait előszeretettel fogyasztják az emberek. Számatalan fajtáját, változatát tenyésztik.



elnevezes.html