

--	--	--	--	--	--	--	--	--	--

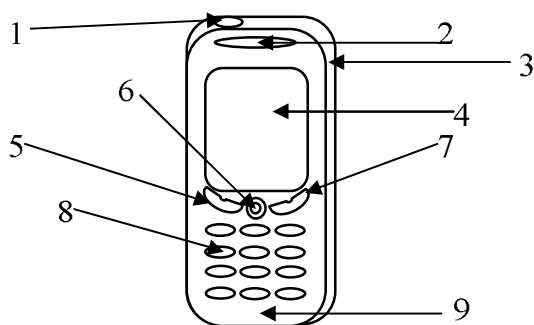
1. Mobiltelefon

Készítsen weboldalt a mintának megfelelően, amely egy mobiltelefon jellemzőit mutatja be!

- A feladat megoldásához rendelkezésre álló fájlok:


telefon.gif,
hatter.gif,
mobilforras.txt,
csakavaz.gif.

- Hozzon létre egy állományt *mobil.html* néven!
- Töltse be a *telefon.gif* képet! A táblázat és a kép alapján színezzé ki a telefont!



Sor-szám	Elnevezés	Szín
1	Kapcsoló gomb	Vörös
2	Hangrész	Sötétszürke
3	Oldalfal	Sötétszürke
4	Kijelző	Kék
5	Bal gomb	Zöld
6	Navigációs gomb	Külső rész világosszürke, belső rész sötétszürke
7	Jobb gomb	Piros
8	Nyomógombok	Világosszürke
9	Előlap	Fekete

- A *telefon.gif* képnek a kijelzőjére a következő keretet a benne lévő számokkal készítse el!



A keret színe legyen sárga, az idő rajta pedig fekete színű.

A keret adatai:

Szélessége legyen a kijelző szélességével azonos!

Magassága legyen a kijelző középső harmada!

A keretben lévő szám legyen félkövér és 16-os méretű!

Az elkészült képet mentse el *telefon.gif* néven!

- A weboldal hátterének állítsa be a *hatter.gif* képet! A szöveg színe legyen Maroon (#800000 kódú szín).
- A weboldal címe legyen „Phone 1100”, egyes szintű címsor, középre igazítva a mintának megfelelően!
- A cím alá hozzon létre egy táblázatot, amely 90% széles, középre igazított, kerete 1 pontos!
- A táblázat bal oldali cellájába illessze be a *telefon.gif* állományt! Igazítsa vízszintesen és függőlegesen középre!
- A táblázat jobb oldali cellájába másolja be a *mobilforras.txt* állományból a „Hálózati- és készülék-szolgáltatás” sorig tartó szövegrészt!


--	--	--	--	--	--	--	--	--	--	--	--	--	--	--	--	--	--	--	--

9. A „Készülék-szolgáltatások” szövegig tartó részt tagolja négy sorba, és betűméretét állítsa kisebbre a többinél!
10. A „Készülék-szolgáltatások” szöveg legyen hármasszintű címsor stílusú! A szolgáltatásokat felsorolás stílussal tagolja!
11. Illessze be a lapra a *mobilforras.txt* fájl további részeit! A „Hálózati- és készülék-szolgáltatás” és az „Alapsomag” szöveget formázza meg hármasszintű címsor stílusúra!
12. A „Hálózati- és készülék-szolgáltatás” sor utáni sorokat felsorolással tagolja!
13. A weboldalra betöltött képet alakítsa linkké, mely a *csakavaz.gif* állományra mutat!

30 pont

Minta a **Mobiltelefon** feladathoz:

Phone 1100

	<p>Tömeg: 100 gramm Méret: 102 x 44 x 19 mm Beszélgetési idő: 210-300 perc Készletidő: 150-300 óra</p>
	<p>Készülék-szolgáltatások</p> <ul style="list-style-type: none"> • Grafikus, 65K színmélységű kijelző (128x160 pixel) • MMS küldése és fogadása • Képernyőkímélő üzemmód • GPRS adatátvitel • Vonalkapcsolt adatátvitel • Kapcsolat PC-vel adatkábel, infrán és Bluetooth-on keresztül • WAP funkció • 510 nevet és telefonszámot kezelő készülékmemória • 70 SMS tárolására alkalmas készülékmemória • Névhez rendelhető csengőhang • Utoljára hívott - fogadott - nem fogadott telefonszámok listája • 5 gyári játék • 11 többszólamú és 14 egyszólamú gyári csengőhang • Rezgéses hívásjelzés

Hálózati- és készülék-szolgáltatások

- Hívásvárakoztatás / hívástartás
- Hívásátirányítás
- GPRS internet
- SMS küldése / fogadása
- Hívófél azonosítása

Alapsomag tartalma

Készülék + akku (770 mAh Li-Polimer) + töltő + használati utasítás + CD-ROM